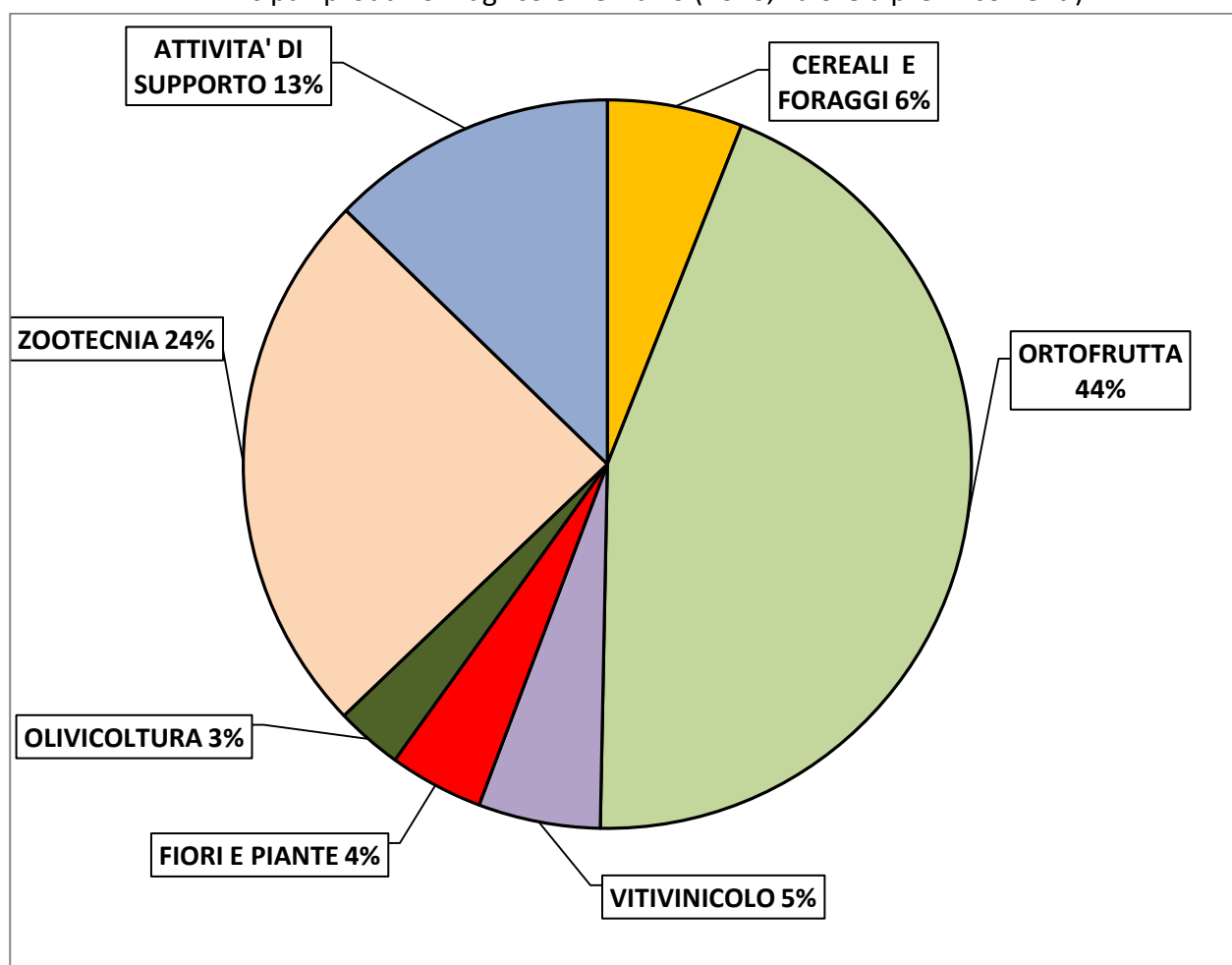


AGRICOLTURA LAZIO

Lo scorso anno (2020):

- L'agricoltura laziale ha realizzato una produzione che in valore ha superato i 3 miliardi di euro.
- Il valore aggiunto agricolo è stato pari ad 1,7 miliardi di euro.
- In termini di incidenza sul totale nazionale, fatta 100 la produzione agricola Italiana il 5% è stata realizzata nel Lazio mentre il peso del valore aggiunto agricolo laziale sul totale è valso il 6%.
- Di seguito il peso % delle principali produzioni agricole regionali.

Principali produzioni agricole nel Lazio (2020, valore a prezzi correnti)

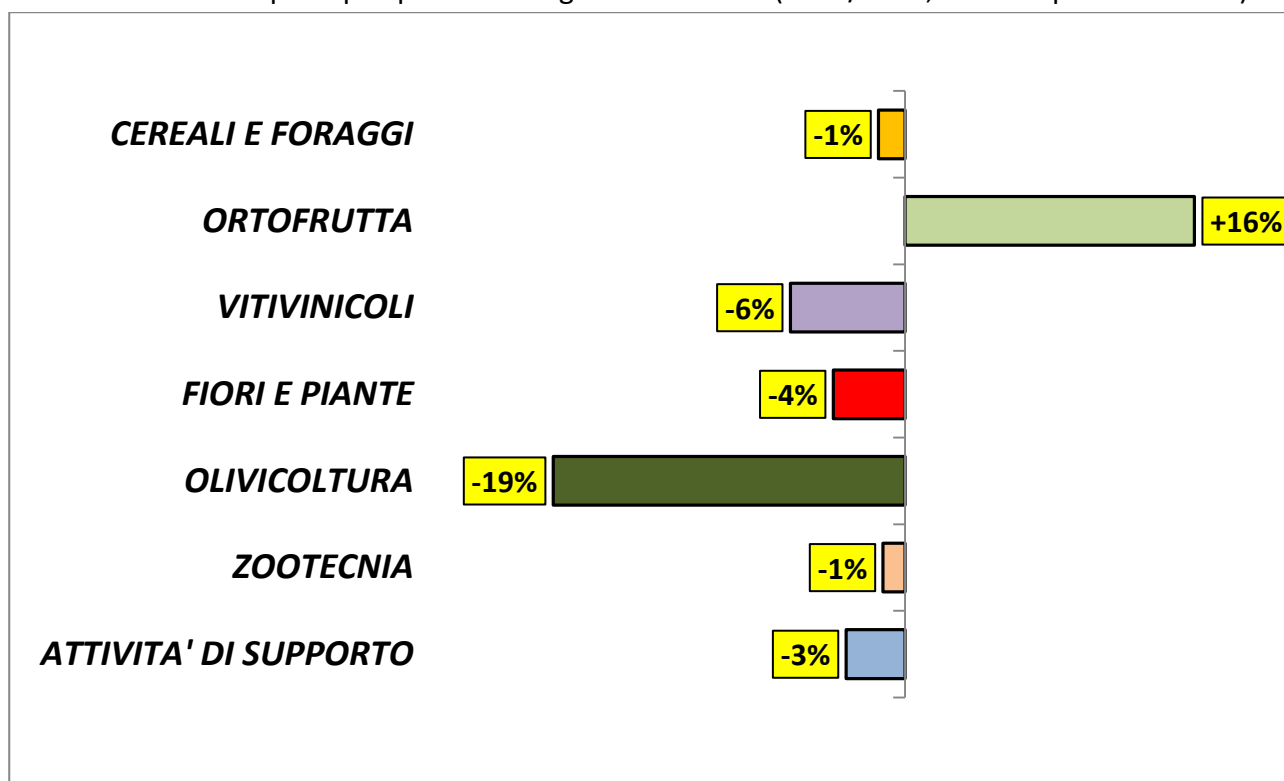


Ufficio Studi CIA-Agricoltori italiani su dati Istat

Se si osservano le variazioni annue, durante l'anno della pandemia Covid-19:

- Il valore della produzione agricola laziale è cresciuta del 2%, nello stesso intervallo temporale la produzione nazionale ha ceduto il 2%.
- In crescita anche il valore aggiunto agricolo regionale con un +4% sul 2019 (-4% la contrazione Italia).
- Di seguito le variazioni delle principali produzioni agricole regionali.

Variazione delle principali produzioni agricole nel Lazio (2020/2019, valore a prezzi correnti)

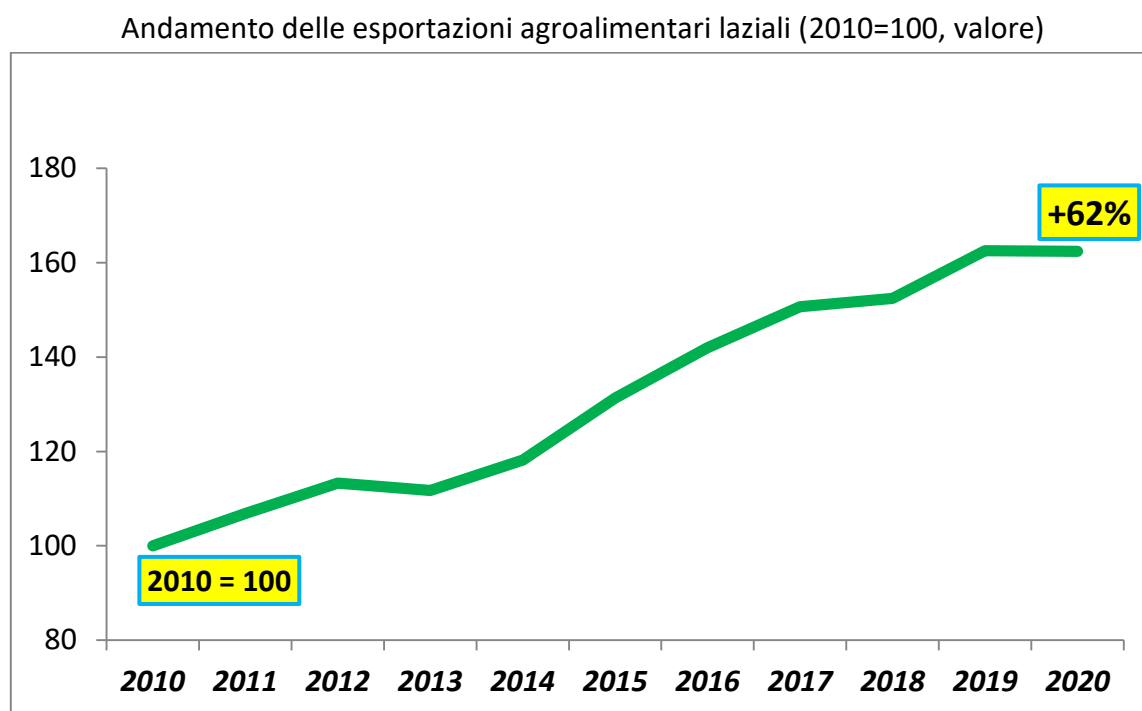


Ufficio Studi CIA-Agricoltori italiani su dati Istat

Per quel che riguarda l'internazionalizzazione:

- Nel 2020, tra prodotti agricoli, cibi e bevande il Lazio ha esportato nel mondo 1,1 miliardi di euro con un peso modesto (2%) rispetto al totale nazionale.
- in termini di variazione annua, durante la pandemia le vendite estere agroalimentari laziali sono state costanti (-0,05%), a fronte di una tendenza nazionale di crescita (+1,7%).

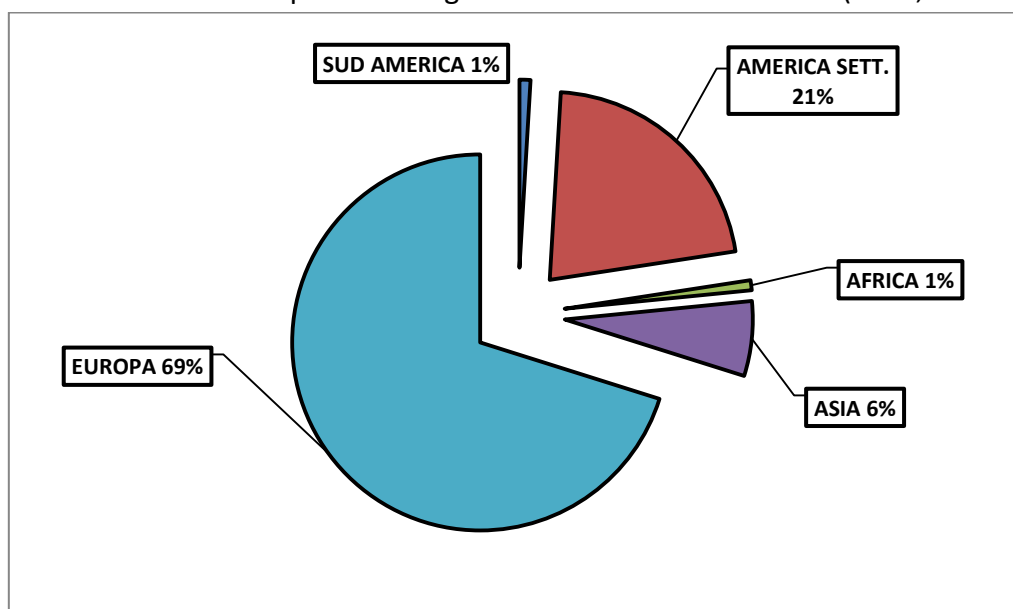
- Tuttavia, se si osserva il trend delle esportazioni agroalimentari laziali la crescita risulta evidente e continua.
- Fatto 100 il valore nel 2010, infatti, nel 2020 le vendite estere “Made in Lazio” sono aumentate in un decennio del 62%



Ufficio Studi CIA-Agricoltori italiani su dati Istat

- Circa il 70% delle vendite estere agroalimentari del Lazio è stato spedito nel 2020 sul mercato europeo.
- A seguire l'America Settentrionale dove è stato venduto un quinto delle esportazioni.
- Osservando le dinamiche all'interno dei singoli mercati di sbocco, tutti i principali (“top ten”) hanno chiuso lo scorso anno con un segno + con Svizzera (+25%), USA (+15%) e Spagna (+15%) dove si sono registrate le crescite percentuali più importanti.
- Sempre nell'anno della pandemia e all'interno dei primi dieci mercati di sbocco, si segnala la contrazione delle esportazioni verso la Bulgaria (-7%) e la Francia (-2%)

Destinazione delle esportazioni agroalimentari "Made in Lazio" (2020, valore)



Ufficio Studi CIA-Agricoltori italiani su dati Istat

Esportazioni agroalimentari "Made in Lazio": "top ten" dei mercati di sbocco

MERCATI DI SBOCCO	€	%/TOT	2020/2019
USA	210.109.094	19%	15%
Germania	209.998.771	19%	5%
Francia	94.977.505	9%	-2%
UK	75.853.109	7%	2%
Svizzera	44.554.387	4%	25%
Spagna	43.978.314	4%	15%
Bulgaria	39.362.012	4%	-7%
Paesi Bassi	33.122.377	3%	9%
Polonia	30.505.450	3%	4%
Canada	25.399.774	3%	2%

Ufficio Studi CIA-Agricoltori italiani su dati Istat