

ITALIA-CINA: INTERSCAMBIO COMMERCIALE AGROALIMENTARE

Lo scorso anno:

- *Prodotti agricoli, cibi e bevande Made in Italy esportati in Cina sono valsi 440 milioni di euro.*
- *Le importazioni di origine cinese in Italia, hanno sfiorato i 595 milioni di euro.*
- *Tra dare e avere, l'interscambio commerciale agroalimentare Italia – Cina, si è chiuso a favore di Pechino per una valore di 154,5 milioni di euro.*

Italia-Cina: la bilancia commerciale agroalimentare (valori; 2018)

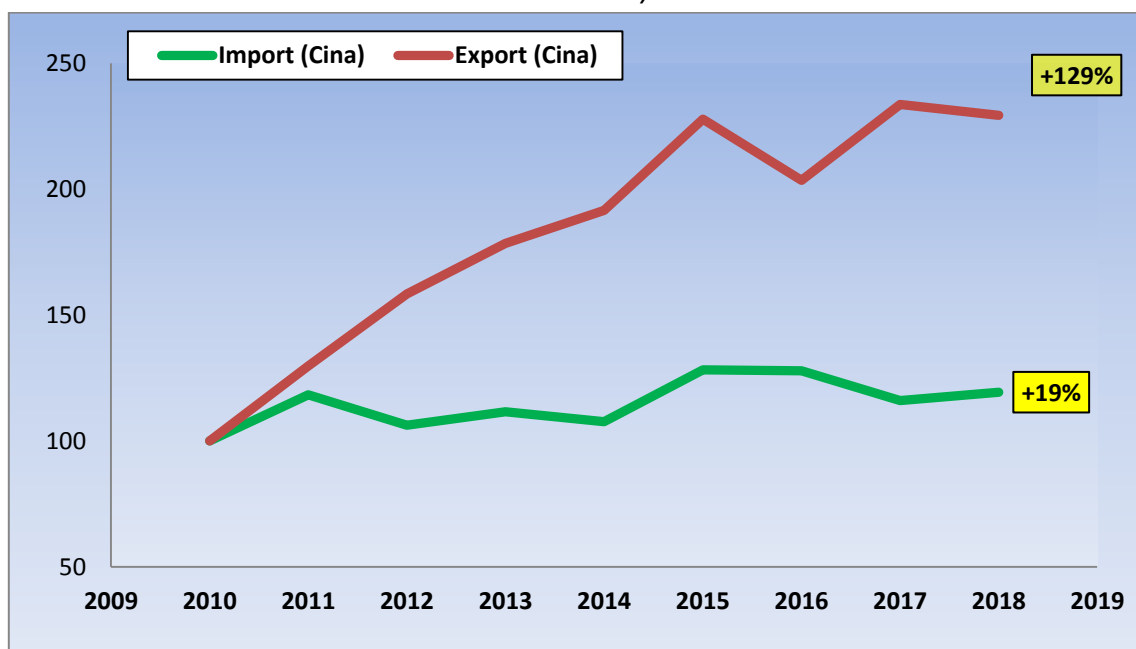
	€
Esportazioni	439.459.631
Importazioni	594.416.522
Saldo commerciale	-154.956.891

Ufficio Studi CIA-Agricoltori italiani su dati Istat

Dal 2010 ad oggi:

- **Mentre gli arrivi “Made in China” sono aumentati del 19%, le esportazioni italiane sono aumentate del 129% quintuplicando e oltre, la crescita delle importazioni nello stesso intervallo temporale.**

Andamento delle importazioni e esportazioni agroalimentari Made in Italy verso la Cina (valori; 2010=100)

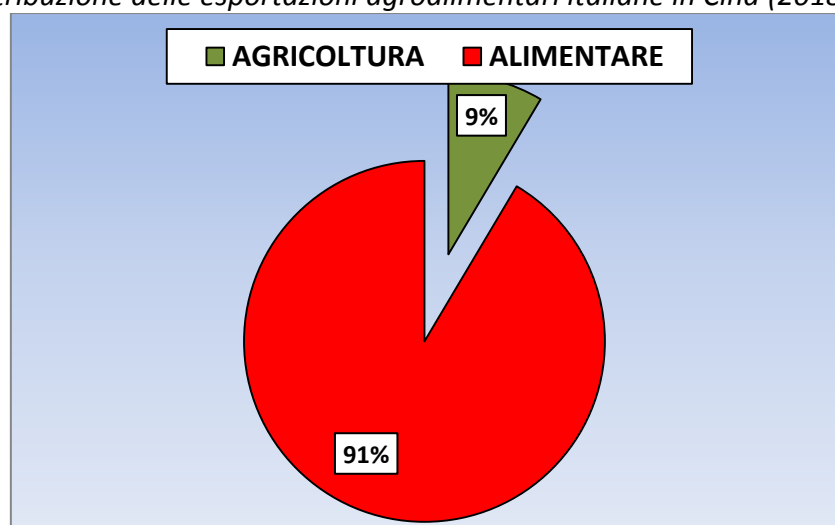


Ufficio Studi CIA-Agricoltori italiani su dati Istat

Esportazioni (2018)

- *Ogni 100 euro di prodotti agroalimentari Made in Italy esportati in Cina, 91 sono stati originati da cibi e bevande.*
- *9% del totale, invece, l'export agricolo in valore*

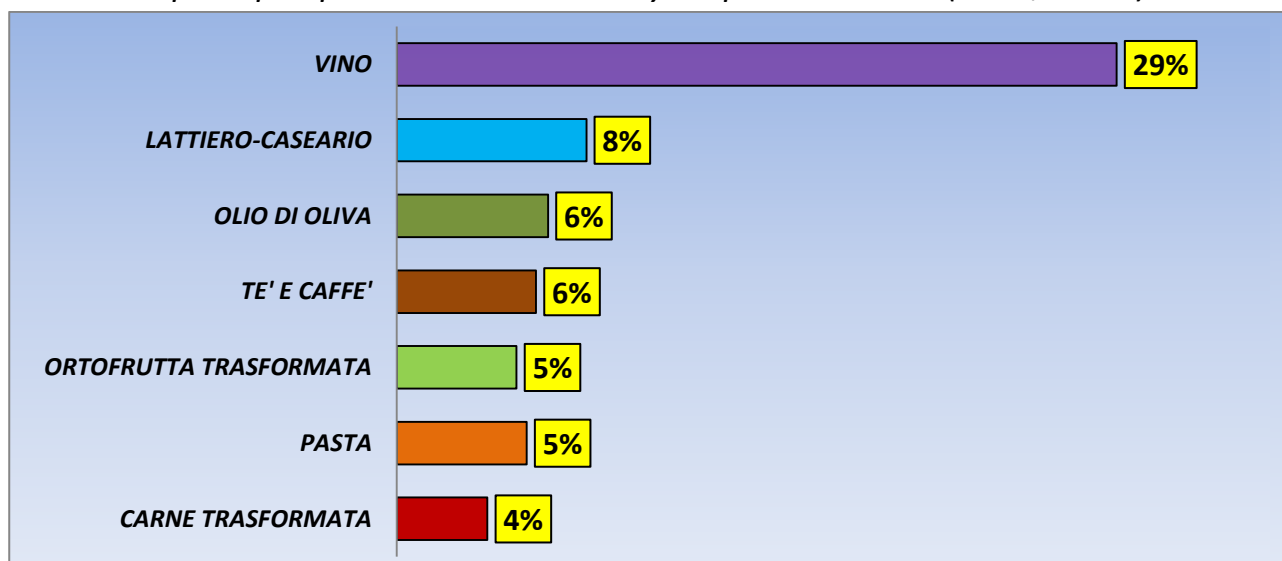
La distribuzione delle esportazioni agroalimentari italiane in Cina (2018; valori)



Ufficio Studi CIA-Agricoltori italiani su dati Istat

- *Con 127 milioni di euro, il vino ha occupato la prima posizione tra i prodotti italiani più apprezzati sulle tavole dei consumatori cinesi.*
- *A seguire il vino sul podio dei prodotti più esportati, il comparto lattiero caseario (oltre 33 milioni di euro) e l'olio d'oliva con il 6% del totale (26,5 milioni di euro).*
- *Ortofrutta e carne trasformate, caffè e pasta hanno rappresentato insieme circa un quinto (19%) del valore dei prodotti agroalimentari Made in Italy venduti in Cina lo scorso anno.*

I principali prodotti "Made in Italy" esportati in Cina (2018, valori)

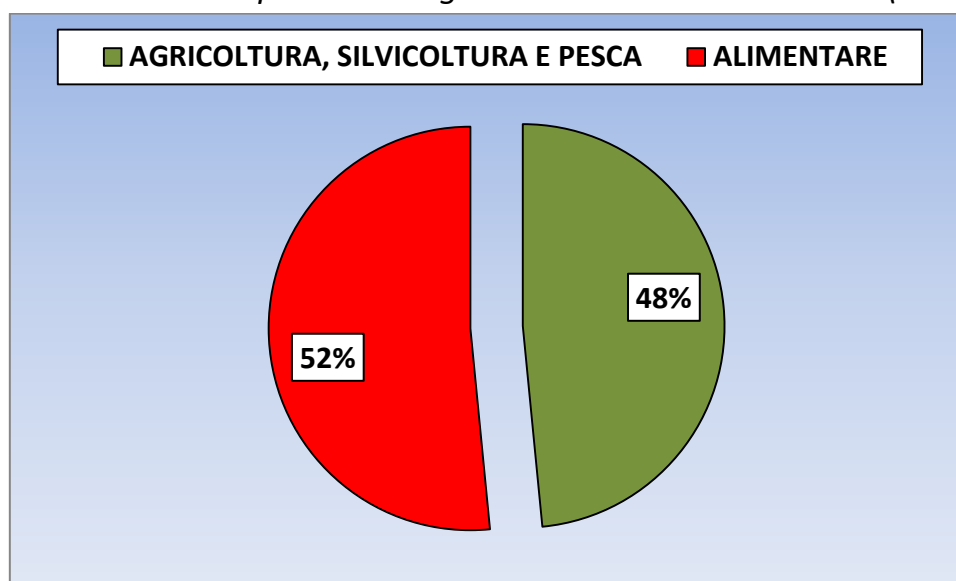


Ufficio Studi CIA-Agricoltori italiani su dati Istat

Importazioni (2018)

- **Il valore delle importazioni agroalimentari provenienti dalla Cina si distribuisce, pressoché equamente, tra componente alimentare, che pesa per il 52% sul totale e agricola, che vale il restante 48%.**

La distribuzione delle importazioni agroalimentari italiane in Cina (2018; valori)



Ufficio Studi CIA-Agricoltori italiani su dati Istat

- **Un terzo delle importazioni agroalimentari cinesi in valore (oltre 197 milioni di euro), è stato occupato dagli animali e pelli da pelliccia.**
- **L'ortofrutta trasformata, ha rappresentato il 17% della distribuzione con un valore assoluto prossimo ai 102 milioni di euro. pesci crostacei e molluschi (16% e 97,2 milioni di euro) si sono posizionati sul terzo gradino del podio.**
- **I cereali (riso escluso) e gli altri prodotti alimentari, hanno pesato insieme per il 15% sulle importazioni provenienti da Pechino**

I principali prodotti "Made in China" importati in Italia (2018, valori)

